


Documentación de casos

*Real*Aligner



Radiografías

Lateral de cráneo




Panorámica



Fotografías extraorales

Frente




Sonrisa



Perfil



3/4



Fotografías intraorales

Derecha



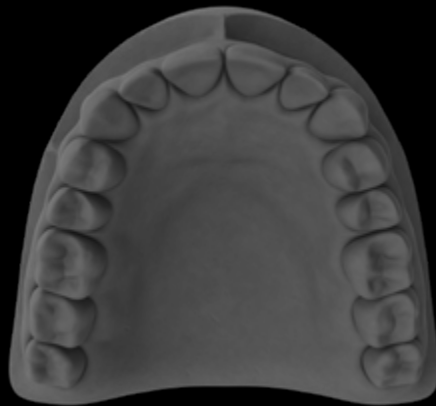
Oclusal



Izquierda



Superior



Inferior





*Real*Aligner